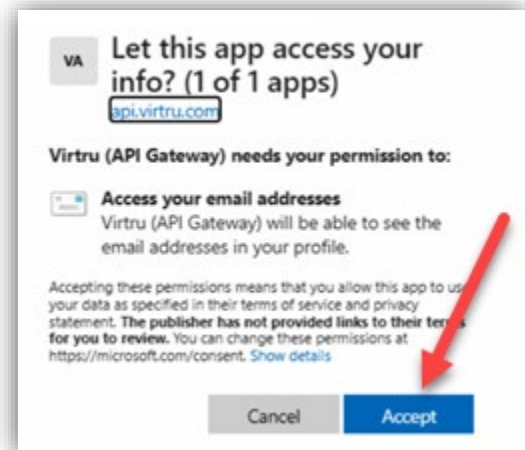

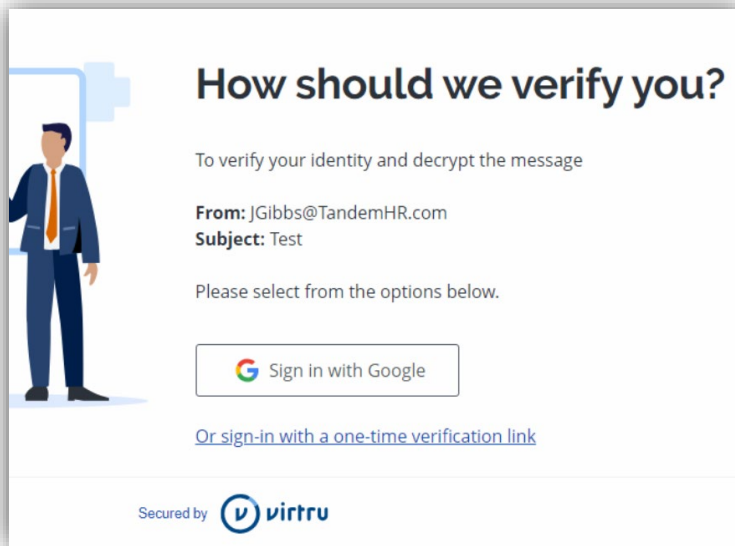


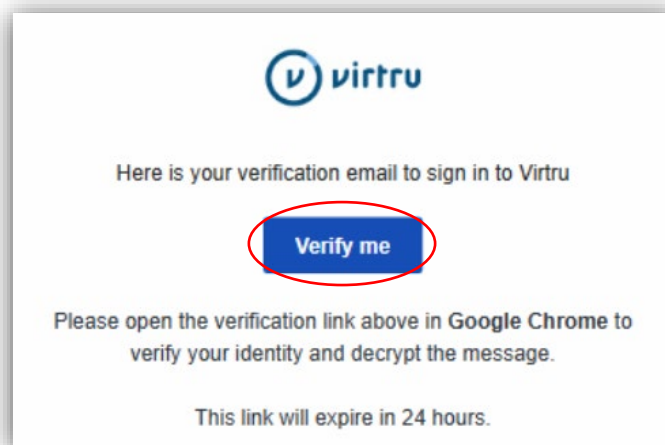
Virtru Secure Email Guide

Tandem HR takes data security extremely seriously. We use Virtru, a secure email transfer system, to send sensitive data in a secure way. Following are instructions on how to access any emails that may come through this system.

1. Click Unlock Message when you receive an email from Virtru
2. Confirm your email address in one of two ways:
 - a. OPTION 1: You may sign in with your email service (i.e., Google) and “accept” access from the app to skip this step in the future.



- b. OPTION 2: Click “sign-in with a one-time verification code” and then check your email for that code from Virtru.

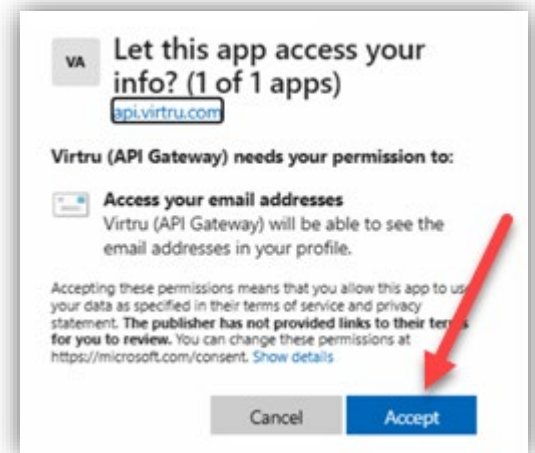
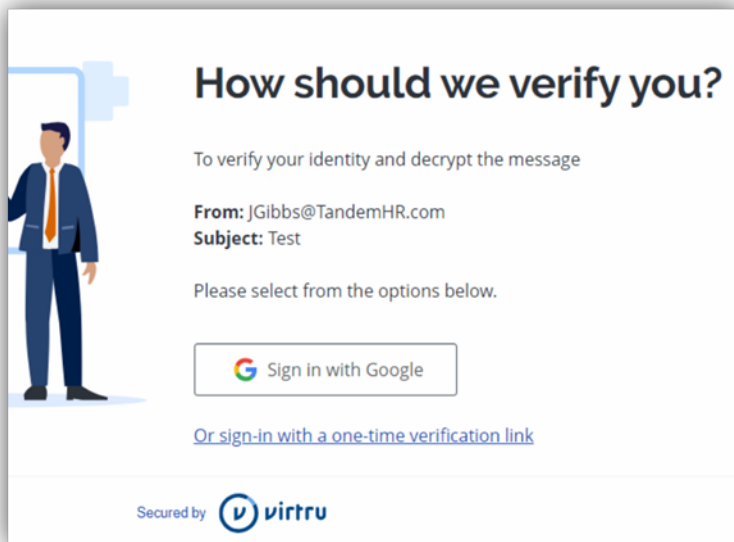


3. Once signed in you will see the message. To view attachments, hover over the name and select view or download. View will open compatible files in the browser.
4. You can reply and attach files for secure send directly from the Virtru system. When finished, click Secure Send.

Guía de correo electrónico seguro de Virtru

Tandem HR toma en serio la seguridad de los datos. Utilizamos Virtru, un sistema seguro de transferencia de correo electrónico, para enviar datos confidenciales de forma segura. A continuación, se muestran las instrucciones sobre cómo acceder a los correos electrónicos de NY que pueden llegar a través de este sistema.

1. Haz clic en Desbloquear mensaje cuando reciba un correo electrónico de Virtru
2. Confirme su dirección de correo electrónico de una de estas dos maneras:
 - a. OPCIÓN 1: Puede iniciar sesión con su servicio de correo electrónico (es decir, Google) y "aceptar" el acceso desde la aplicación para omitir este paso en el futuro.



- b. OPCIÓN 2: Haz clic en "iniciar sesión con un código de verificación de un solo uso" y luego revise su correo electrónico para obtener ese código de Virtru.
3. Una vez que haya iniciado sesión, verá el mensaje. Para ver los archivos adjuntos, coloque el cursor sobre el nombre y seleccione ver o descargar. "View" abrirá los archivos compatibles en el navegador.
 4. Puede responder y adjuntar archivos para un envío seguro directamente desde el sistema Virtru. Cuando haya terminado, haz clic en Envío Seguro.

